

ดัชนี  วันที่ 18 กันยายน 2555

ปิดที่ระดับ	333.80
เปลี่ยนแปลง	+3.78
คิดเป็น (%)	+1.13
มูลค่าการซื้อขาย (ล้านบาท)	1,466.33
หุ้นบวก (+)	33
หุ้นลบ (-)	27
ไม่เปลี่ยนแปลง	29
จำนวนซื้อขายหุ้น	435,883,000
ดัชนีสูงสุด	340.20
ดัชนีต่ำสุด	335.81

หุ้นหุ้น



ตลาดหลักทรัพย์ เอ็ม เอ ไอ

วันพุธที่ 19 กันยายน พ.ศ. 2555

ราคา 15 บาท

ปีที่ 9 ฉบับที่ 2121

สถิติ  ที่น่าสนใจประจำปี 2554

ดัชนีสูงสุด ณ 01/08/54	316.82
ดัชนีต่ำสุด ณ 04/10/54	-1.32
P/E (เท่า) เฉลี่ยปี 54	19.08
P/BV (เท่า) เฉลี่ยปี 54	2.64
อัตราเงินปันผล (%) เฉลี่ยปี 54	2.13
Market Cap (ล้านบาท)	98,490

หมายเหตุ : ข้อมูล "สูงสุด/ต่ำสุด ณ วันที่" เป็นข้อมูลเปรียบเทียบวันที่ดัชนีขึ้นสูงสุดหรือต่ำสุดในรอบปี 2554

เบ้าท์  รายสัปดาห์ *ใจ...สู้!*

Upside เริ่มจำกัด...หลังการจัดหนัก

ของป่าเบญจพรรณ เลย์ทำให้บรรยากาศการลงทุนในช่วงนี้ มันช่างคึกคักสะใจวัยรุ่นจริงๆ ทั้งราคาทอง ราคาน้ำมัน ดัชนีหุ้นทั่วโลก สำหรับดัชนีหุ้นไทยก็สามารถปรับตัวเป็น New High ในรอบ 16 ปี มาถึงตรงนี้ก็ความหวังต่อปัจจัยบวกต่อไปก็คงหนีไม่พ้นประเทศจีน แม้ว่าที่ผ่านมาเค้าจะมีการดำเนินนโยบายการเงินที่ผ่อนคลายมากขึ้นไปแล้ว แต่ก็ดูจะยังไม่สะใจหลายๆ ท่าน เลย์ทำให้การคาดหวังต่อการดำเนินมาตรการกระตุ้นเศรษฐกิจของประเทศจีนเป็นปัจจัยบวกที่สำคัญในตอนนี้ ขณะที่ปัจจัยเสี่ยงดูจะมีมากขึ้น หลังความไม่สงบในหลายๆ พื้นที่ ทั้งในตะวันออกกลาง และทะเลจีนตะวันออก แถมด้วยแรงขายทำกำไรของพวกเขา Trigger Fund ต่างๆ หลังการปรับตัวเพิ่มขึ้นอย่างรุนแรงของดัชนี ก็เข้าใจจะครบว่าหุ้นขึ้นมาขนาดนี้ทุกท่านก็ต้องอยากขายทำกำไรกันทั้งนั้น แต่ใหม่กว่าตลาด ณ ตรงนี้ยังไม่แข็งแรงขายออกมาเท่าไรเลย เลย์ไม่รู้จะรีบขายไปทำไม ที่ตอนขาดทุนตั้งหลายเปอร์เซ็นต์ก็ยังถือทนกันมาได้ พอตอนนี้ได้กำไรแล้วนิดหน่อยก็ปิดอดทนซะแล้ว Let Profit Run กันหน่อยดีกว่าครับ

HYDRO ยังคงเลี้ยงตัวในระดับ 7 บาทได้อย่างต่อเนื่อง ส่งสัญญาณว่าตัวเค้านี้อาจจะมีของดีที่ซ่อนอยู่ก็เป็นได้ ซึ่งก็สอดคล้องกับการซื้อขายระหว่างที่ไม่ค่อยจะมีคนยอมขายออกมาเท่าไร ขณะที่ภาพรวมเองเรื่องของธุรกิจที่เกี่ยวข้องกับน้ำที่ดูจะ In trend สะท้อนให้เห็นในตอนนี สำหรับ HYDRO เน้นออกเหนือจากมูลค่างาน Backlog ในมือที่อยู่ในระดับสูงถึง 1.4 พันล้านบาทแล้ว งานประมูลใหม่ในตลาดก็มีเยอะไม่น้อยหน้าเพราะจากที่บริษัทรายงาน บริษัทมีการเข้าร่วมประมูลไปแล้ว 2.2 พันล้านบาท ซึ่งงานที่ดูจะเข้าตากรรมการมากที่สุด → **อ่านหน้า 30**

PPM เติงร่วมทุนกลุ่มลอจิสติกส์

ตั้งโรงงานใหม่อัปกำลังการผลิต




ชำนาญ พรทีโลภักษณ์


หุ้นหุ้น - "พรพรหม เม็ททอล" เซ็นสัญญา MOU จัดตั้งโรงงานผลิตอะลูมิเนียมเคลือบสี หวังขยายฐานลูกค้าเพิ่ม พร้อมเผยแผนร่วมทุนกับผู้ผลิตในประเทศด้านลอจิสติกส์ และบรรจุภัณฑ์อาหาร ส่วนผลงานทั้งปีมั่นใจโตตามเป้าที่ 2 พันล้านบาท หลังออเดอร์พุ่งสูงขึ้น นักวิเคราะห์เล็งเป้าไกล 3.86 บาท → **อ่านหน้า 30**



'COLOR' บั้มกำลังผลิตเต็มสูบ




โกยยอดขายเพิ่มหลายร้อยล้าน





FPI พร้อมซื้อขาย mai 20 ก.ย. นี้
นำเงินขยายโรงงาน-คลังสินค้า

หุ้นหุ้น - บมจ. ฟอรัจัน พาร์ท อินดัสตรี (FPI) ผู้ผลิตและจำหน่ายชิ้นส่วนยานยนต์ที่ผลิตจากพลาสติกที่ครบวงจร พร้อมซื้อขายในตลาดหลักทรัพย์ เอ็ม เอ ไอ 20 กันยายนนี้ ด้วยมูลค่าหลักทรัพย์ ณ ราคาไอพีโอ 1,033 ล้านบาท → **อ่านหน้า 30**



เยี่ยมชม : นรากร ราชพลสิทธิ์ ประธานกรรมการบริหาร และกรรมการผู้จัดการ บมจ.ยูเรกา ดีไซน์ ให้การต้อนรับ ชมตรา ชัยณรงค์ ผู้จัดการ ตลาดหลักทรัพย์ เอ็ม เอ ไอ (mai) ในโอกาสเยี่ยมชมกิจการของบริษัท ซึ่งอยู่ระหว่างเตรียมความพร้อมในการเข้าจดทะเบียนในตลาด mai ด้วยการขายไอพีโอจำนวน 50 ล้านหุ้น

หุ้นหุ้น - COLOR ใส่เกียร์ห้าบั้มกำลังผลิตเต็มสูบ หลังโรงงานใหม่แล้วเสร็จ คาดกวาดยอดขายเพิ่มหลายร้อยล้าน แคมเปญชกครึ่งหลังปี 2555 ผลงานฉายแววโต 20% จากครั้งแรกที่มีรายได้ 360 ล้านบาท หลังออเดอร์ทะลักต่อเนื่อง ส่วนทั้งปียืนยันเป้าหมายได้ไว้ระดับ 1 พันล้านบาท ขานรับอุตสาหกรรมฟื้นตัว ด้านโบรกเกอร์ แนะนำ "เก็งกำไร" ส่งด้าน 3.20 บาท → **อ่านหน้า 30**

10 อันดับ การซื้อขายโบรกเกอร์ในตลาด   วันที่ 18 กันยายน 2555

อันดับ	โบรกเกอร์	ปริมาณซื้อขาย (หุ้น)	มูลค่าซื้อขาย (ล้านบาท)	ส่วนแบ่งการตลาด (%)	มูลค่าซื้อขาย (หุ้น)	มูลค่าซื้อขาย (ล้านบาท)	จำนวนหุ้นที่ขาย (หุ้น)	มูลค่าขาย (ล้านบาท)	ขายสุทธิ (หุ้น)	ซื้อขายสุทธิ (ล้านบาท)
1	42 MBKET	58,252,915	180,860	16.77	27,449,670	85,392	30,803,245	95,468	-3,353,575	-10.076
2	24 FSS	27,932,000	112,895	10.47	19,152,400	55,556	8,779,600	57,339	10,372,800	-1.783
3	3 CGS	44,178,750	99,072	9.19	17,541,800	54,140	26,636,950	44,932	-9,095,150	9.208
4	25 GLOBLE	21,582,100	66,105	6.13	8,485,400	21,816	13,096,700	44,289	-4,611,300	-22.472
5	18 KTZ	13,460,124	56,984	5.28	5,840,024	27,807	7,620,100	29,177	-1,780,076	-1.369
6	22 TRINIT	8,401,896	48,107	4.46	3,794,645	16,228	4,607,251	31,879	-812,606	-15.651
7	1 BLS	10,698,320	46,115	4.28	5,115,020	25,963	5,583,300	20,152	-468,280	5.812
8	16 TNS	10,172,400	45,447	4.21	5,021,500	22,404	5,150,900	23,043	-129,400	-640
9	13 KGI	8,478,000	42,416	3.93	5,101,300	25,665	3,376,700	16,750	1,724,600	8.915
10	14 CNS	12,034,001	42,210	3.91	5,304,901	22,725	6,729,100	19,485	-1,424,199	3.240

10 อันดับ หลักทรัพย์ที่มีมูลค่าการซื้อขายสูงสุด วันที่ 18 กันยายน 2555

หลักทรัพย์	ปริมาณหุ้น	มูลค่า(บาท)	ราคาล่าสุด	เปลี่ยนแปลง	% เปลี่ยนแปลง
1 HOTPOT	173,569,900	673,739,070.00	3.80	1.00	35.71
2 EARTH	19,617,200	97,961,421.00	4.96	0.02	0.40
3 AGE	21,229,200	70,400,672.00	3.28	0.02	0.61
4 JUBILE	2,415,900	65,817,735.00	27.75	4.45	19.10
5 UKEM	28,884,200	65,817,500.00	2.22	-0.04	-1.77
6 PYLON	8,004,900	43,388,050.00	5.40	-0.15	-2.70
7 HYDRO	4,953,200	36,145,800.00	7.30	0.35	5.04
8 UEC	9,667,400	33,635,788.00	3.54	0.00	0.00
9 TMW	598,500	31,495,650.00	52.00	0.00	0.00
10 TVD	6,538,300	30,717,438.00	4.68	0.02	0.43